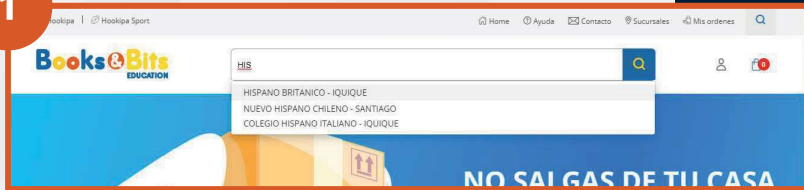


INSTRUCTIVO DE COMPRA

¿CÓMO COMPRAR EN BOOKS & BITS?

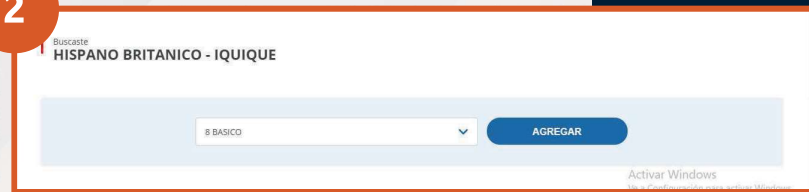


1



· Ingresa a www.booksandbits.cl en el buscador y agrega el **colegio** para el cual necesitas adquirir el producto.

2



· Agrega el **curso** respectivo.

3



· **Selecciona los productos** que necesitas y desmarca los que no.

· Cuando estes listo presiona el botón "Agregar al carro".

* Puedes agregar otros cursos del mismo colegio o agregar un colegio nuevo.

* Puedes agregar más de 2 cursos y más de 2 colegios.

4



• Una vez agregados los productos, haz click en el botón “Finalizar compra”.

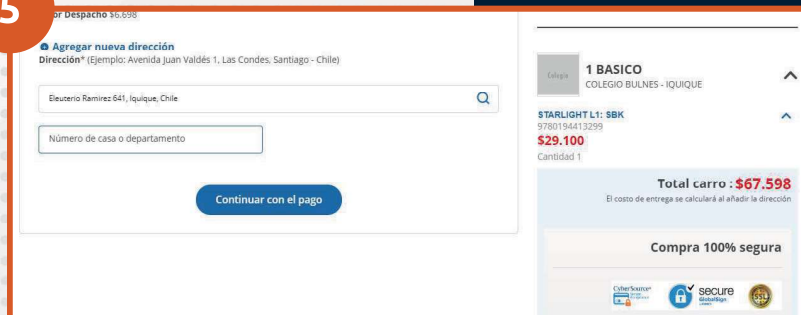


En Books & Bits te recomendamos **“Crear una cuenta”**, solo te tomará 5 minutos.

Esto te permitirá acceder al registro de todas tus compras.

Si no quieres hacerlo, no hay problema, también puedes comprar sin registrarte.

5



• Ingresa dirección de despacho para calcular el valor y continuar con el pago.

También puedes comprar con retiro en nuestras tiendas de Apoquindo, Concepción y Viña del Mar sin costos adicionales.



- Elige la tarjeta de pago que más te acomode y finaliza la compra.

¡Listo! Has terminado el proceso de compra

El tiempo de entrega es de 7 días para regiones y 5 días para la Región Metropolitana.
Lo mismo aplica para retiro en tiendas para las sucursales de Apoquindo, Viña del Mar y Concepción.

¡GRACIAS POR PREFERIRNOS!

