



Semana de la Seguridad Escolar y
Parvularia
Del 29 de Mayo al 02de Junio 2021



PASO 1

Información
del grupo
familiar

PASO 2

Identificar
amenazas dentro
y fuera de la
vivienda

PASO 3

Definir zonas
de seguridad

PASO 4

Definir mapa
de la vivienda

PASO 5

Definir
roles en la
emergencia

PASO 6

Elaborar
directorios de
contacto

PASO 7

Armar kit de
emergencia

PASO 8

Practicar plan
de familia



**SI DEBES EVACUAR
RECUERDA ESTAS
RECOMENDACIONES**

1 METRO DE DISTANCIA

USO DE MASCARILLA

LLEVA TU KIT DE EMERGENCIA

**PUNTO DE
ENCUENTRO**



EN PRESENTE INCLUIR
EN TU KIT DE EMERGENCIA
ALCOHOL GEL, MASCARILLA Y GANTES



Apreniendo sobre educación vial.

- La educación vial forma parte de un proceso formativo que apunta a la formación integral de los y las estudiantes. Se propone focalizar actividades en la prevención del riesgo en el rol de peatón, así como en la prevención del consumo de alcohol, conocimiento de reglamentos: Por ejemplo, no contestando llamadas o mensajes o escuchando música a través de audífonos al cruzar una calle.

Elementos de Seguridad Vial



Semáforo

Es un dispositivo que señala con luces de distinto color, cuándo pueden avanzar los autos en las calles, y cuándo deben detenerse.

Paso de Cebra

También llamado Rayado de Peatones, son líneas pintadas de acera a acera, para indicar a los peatones dónde deben cruzar.



Señales de Tráfico

Carteles que reglamentan el tráfico mediante el uso de símbolos sencillos.

Policiá de Tráfico

Agente de Policía que se encarga de velar por que se cumplan las Leyes de Tráfico.




Evitando accidentes dentro del establecimiento educacional.

- Como causas de accidentes se reconocen las acciones y condiciones inseguras. La acción insegura corresponde a cualquier acto de la persona que puede provocar un accidente, por ejemplo, correr mirando hacia atrás, llevar tijeras en los bolsillos, etc. La condición insegura, se refiere a que el riesgo está presente en los elementos materiales y en la infraestructura, por ejemplo, vías de evacuación no señalizada u obstruida, pisos resbalosos, etc.

ALGUNAS RECOMENDACIONES PARA PREVENIR RIESGOS EN EL COLEGIO...

SUBIR Y BAJAR ESCALERAS ORDENADAMENTE...



PRECAUCIÓN AL JUGAR EN EL PATIO...

JAMÁS TREPAR BARANDILLAS U OTRAS SUPERFICIES...

DESPLAZARSE POR LUGARES HABILITADOS...

Promoviendo estilos de vida sustentables.

- Un estilo de vida sustentable representa replantear nuestras formas de vida, la forma en que nos organizamos cotidianamente, como socializamos, intercambiamos, compartimos y construimos nuestras identidades. Estos contenidos son referidos al autocuidado, prevención de riesgos, a través de actividades al aire libre, cuidado y conservación del medio ambiente y el patrimonio cultural, desarrollo de estilos de vida saludables y la capacidad de elegir, de manera informada, lo que se consume y necesita.



Comprendiendo el riesgo: amenaza, vulnerabilidad y capacidad.

- Se puede trabajar el concepto de riesgo solicitando que se establezcan relaciones entre las variables amenazas, vulnerabilidades y capacidades, a través de actividades de aprendizaje dirigidas hacia los contenidos que se deseen priorizar. Por ejemplo, las amenazas que corresponden a factores externos que representan un peligro para la comunidad y que pueden ser de origen natural (sismos, volcanes, temporales, tsunamis, lluvias intensas) o de origen humano (incendios, accidentes, consumo de alcohol, etc.).

Qué hacer en caso de terremoto

ANTES




Tenga siempre un botiquín de primeros auxilios, linternas, radio y baterías. Mantenga suministros de agua y comida.



Elabore un plan para saber qué hacer y dónde reunirse después de que haya dejado de temblar. Localice los lugares más seguros en su vivienda; bajo mesas sólidas, o bajo marcos de puertas.

DURANTE



Mantenga la calma. No corra. Aléjese de las ventanas de vidrio. Cóloquese al lado de columnas o en esquinas de la casa. Proteja su cabeza.



Agáchese, cúbrase la cabeza y sosténgase a una estructura fuerte, ejemplo: bajo una mesa, bajo el dintel de una puerta, etc.


DESPUÉS



Si hay heridos, pida auxilio a los cuerpos de socorro.



Encienda la radio para escuchar las recomendaciones de las autoridades.



Manténgase lejos de postes, cables eléctricos o árboles.

Adaptándonos al cambio climático

- Hoy día un importante desafío ciudadano es contar con las competencias necesarias para enfrentar los efectos del cambio climático, como también tomar posición y decisión respecto a las conductas sociales, económicas, culturales y las políticas medioambientales que las abordan, desde sus efectos y también desde estrategias de promoción, prevención y reducción. Por ejemplo: Conversar sobre de las emisiones de gases de efecto invernadero, a partir del fortalecimiento de conocimientos y habilidades en gestión ambiental, y la promoción de actitudes de respeto, responsabilidad, y prevención, entre otras.

